

INFORMATIVO DA **ASSEMBLEIA**



EXERCÍCIO
2023

COAGRU
a minha cooperativa



COAGRU

Cooperativa Agroindustrial União

Sede: Estrada das Indústrias, Km1
CEP: 85.440-000 - Ubiratã - Pr

Unidades:

Anahy, Campina da Lagoa, Nova Cantu,
Rio Verde, Santo Rei, São João, Yolanda
Estado do Paraná

Presidente

Cavalini Carvalho

Vice-Presidente

Áureo Zamprônio

Secretário

Valdir Batista

Conselho de Administração

Alberto Ribeiro Marques
Clari Luiz de Lázari
Jefferson Luiz dos Santos Cunha
José Luiz Caldeira
Jurandir Leonildo Zampieri
Luiz Carlos Canola
Maria de Lourdes Ribeiro de Souza
Nelson Negretti Stranhieri
Nelson Vieira de Andrade
Neusa Pontelo
Rogério Saran de Alencar
Rubens Gomes Reis
Vinícius Saran Leviski

Conselho Fiscal

Titulares

Antonino Romagnoli
Antonio Jair Bernis
Moacir Nuto de Lacerda

Suplentes

Aguinel Barbosa Dapunicena
Derclio Rodrigues da Silva
Solange Scarabelot dos Santos

Gerente da Divisão Técnica e Fornecimento

Luiz Carlos Paludo

Gerente da Divisão Agrícola

Mário Sérgio Bedeu

Impressão:

Gráfica Assoeste e Editora Ltda.

Endereço Eletrônico

imprensa@coagru.com.br

Site

www.coagru.com.br

É permitida a reprodução total ou
parcial de matérias desta publicação,
desde que citada a fonte.

COAGRU COOPERATIVA AGROINDUSTRIAL UNIÃO

CNPJ: 77.198.794/0001-74 / NIRE: 414.0000921-1
UBIRATÃ - PARANÁ

EDITAL DE CONVOCAÇÃO ASSEMBLEIA GERAL ORDINÁRIA

O Diretor-Presidente da **COAGRU COOPERATIVA AGROINDUSTRIAL UNIÃO**, usando das atribuições que lhe são conferidas pelo Estatuto Social, convoca seus associados, em número de 2.831, até esta data, para a **ASSEMBLEIA GERAL ORDINÁRIA** que se realizará no dia **15 de março de 2024**, tendo como local o Centro de Treinamento da Coagru, na Avenida Valdir de Oliveira, s/nº, em Ubiratã, Estado do Paraná, às 07h00min em primeira convocação, com a presença de 2/3 (dois terços) dos associados; às 08h00min, em segunda convocação, com a presença de metade mais um dos associados, ou ainda, às 09h00min, em terceira e última convocação, com a presença de, no mínimo, 10 (dez) associados, para deliberar sobre a seguinte **Ordem do Dia**:

- 1º - Prestação de Contas do exercício de 2023, compreendo:
 - a) Relatório da Gestão;
 - b) Balanço Patrimonial;
 - c) Demonstrativo das Sobras Apuradas;
 - d) Relatório da Auditoria Independente;
 - e) Parecer do Conselho Fiscal;
 - f) Orçamento da Receita e da Despesa para o Exercício de 2024;
 - g) Plano de Atividades para o Exercício de 2024.
- 2º - Destinação das Sobras do Exercício;
- 3º - Eleição para o Conselho Fiscal;
- 4º - Autorização para a diretoria executiva conceder fiança, avaliar e onerar bens móveis e imóveis da Coagru em financiamentos contratados pela Unitá Cooperativa Central;
- 5º - Autorização para a diretoria executiva contratar financiamentos com oneração de bens móveis e imóveis, bem como firmar contratos comerciais de compra e venda de grãos e direitos da Coagru;
- 6º - Aprovação da compra e venda de imóveis;
- 7º - Outros assuntos de interesse social.

NOTA: A inscrição de chapa para concorrer à eleição, constante no item 3º, deverá ser efetuada até às 17h00min, do dia 11 de março de 2024, na sede administrativa da Coagru, na Assessoria de Cooperativismo, observada a Resolução n.º 379, de 02 de janeiro de 2024.

Ubiratã (PR), 05 de fevereiro de 2024


CLAUDEMIR PEREIRA DE CARVALHO
DIRETOR-PRESIDENTE

MENSAGEM DO CONSELHO DE ADMINISTRAÇÃO

Senhoras e Senhores associados,

O ano de 2023 foi positivo para a Coagru. **Registramos os melhores resultados já alcançados pela Cooperativa**, crescemos de forma significativa em todas as áreas de negócios e ampliamos nossa participação e competitividade, em todos os aspectos, em um mercado dinâmico e de alta concorrência. Entra para a história como um período de recordes e ficará marcado como um ano de diversas conquistas e projetos importantes, com números que comprovam, mais uma vez, a assertividade estratégica e planejada, a eficiência da nossa força de trabalho e os diferenciais competitivos de nossos produtos e serviços. Obtivemos resultados consistentes com nossos objetivos que nos deixou mais fortalecidos e confiantes para gerar prosperidade, transformar vidas e desenvolver comunidades. Além disso, nos habilita a pensar e planejar voos mais altos na esperança de **construirmos a Cooperativa que queremos**, sempre com eficiência, sustentabilidade, segurança e responsabilidade.

Vivemos um novo e importante momento na Coagru. E, para contar melhor essa história, de mais um ano vitorioso, que reflete a força de uma Cooperativa sólida e pujante, que ajuda a desenvolver a região, através de milhares de pessoas que cultivam a terra, geram emprego e renda, movimentam a economia e tornam a agricultura competitiva, apresentamos, neste relatório, o quanto conseguimos avançar em 2023 na direção de transformar nossas crenças e valores em ações concretas e mensuráveis. Mais do que reportar dados, queremos estabelecer relações próximas e transparentes com os nossos públicos. Portanto, é aqui que todos poderão conhecer os detalhes dos resultados obtidos, ter o acesso às relevantes informações dos desafios, conquistas e considerações futuras, mas ele é também um convite a nos aproximar ainda mais.

É inevitável lembrar que foi um ano caracterizado pela expectativa de um novo ciclo político para o Brasil. Observouse, porém, um cenário marcado pela instabilidade política e insegurança econômica, com desafios ainda maiores ao ambiente de negócios e entraves à recuperação econômica do País. Outro ponto negativo foram os preços desfavoráveis das commodities que não correspondiam aos custos de produção. Assim como, iniciamos o ano, vendo a safra de soja sendo prejudicada pelo alto volume de chuvas e a do trigo castigada pelas temperaturas elevadas durante o inverno, favorecendo o aumento de doenças. Ambos os fenômenos afetaram, negativamente, a quantidade e a qualidade dos grãos. Mas por outro lado, essa redução foi, em parte, compensada por uma excepcional 2ª safra de milho, trazendo bons resultados aos produtores e renovando a esperança por dias melhores. Entretanto, apesar dos fortes ventos contrários – e suportados pela qualidade das nossas equipes e da nossa infraestrutura, fechamos as safras de soja, milho e trigo conquistando o maior recebimento da nossa história, foram 10,27 milhões de sacas. O bom desempenho operacional permitiu-nos entregar uma performance financeira sólida, sem nos distanciarmos dos nossos ideais e registrar crescimento em todos os principais indicadores de negócios, com destaque para o faturamento bruto de R\$ 1,1 bilhão, sendo nosso recorde histórico; o ativo total atingiu R\$ 1,3 bilhão; o patrimônio líquido superou R\$ 222,3 milhões; os avicultores integrados produziram 57,6 milhões de aves com um valor médio pago por frango de R\$ 1,41, superior ao ano anterior em 8,3%.

Nossos números nos fortaleceram e asseguraram a execução de investimentos previstos para suportar nossos planos de crescimento. Na área de recebimento de cereais, demos um salto logístico, tanto em modernização quanto em eficiência, com o início de importantes obras de ampliação da capacidade de armazenagem da unidade de São João em 400 mil sacas e de melhorias na estrutura de recebimento, secagem e armazenamento de grãos de Rio Verde. O pacote de obras soma aproximadamente R\$ 32 milhões. Cabe destacar a construção do centro administrativo de Anahy e a revitalização do centro de treinamento, que trouxeram mais comodidade e acessibilidade aos associados e colaboradores. **Mas queremos, sempre, ir além.** E para potencializar a histórica força da nossa marca, temos algumas diretrizes de investimentos definidas e novos projetos estão a caminho, essenciais para evoluirmos mais e continuamente no nosso Jeito de Ser e Fazer.

Tão importante quanto esses resultados foram às conquistas e o reconhecimento externo, pois acreditamos que os mesmos validam que temos construído, ano após ano, **uma Cooperativa cada vez mais dinâmica e arrojada.** O ranking publicado pela Revista Amanhã e divulgado em 2023 coloca a Coagru entre as 500 maiores empresas do Sul do País, ocupando a posição 224, entre as 100 maiores empresas paranaenses encontra-se na posição 81, e entre as cooperativas do Sul ocupa a posição 27.

Nos últimos anos apresentamos ótimos resultados, mas nada comparado a 2023 que foi um ano excepcional. As grandes realizações descritas neste Relatório foram conquistadas na parceria construída dia após dia, safra após safra, com a confiança dos associados e de um relacionamento íntegro, ético, transparente e recíproco, princípios que nos qualificam e conferem um diferencial relevante e incomparável no mercado. Isso significa que a Coagru é sólida porque é sua associado.

Começamos 2024 com importantes ambições e com a consciência de que repetir os bons resultados de 2023 exigirá, como sempre, nossa plena dedicação e disciplina. Sabemos que os desafios, assim que superados, se renovam. Contudo, nossa capacidade de olhar para o futuro nos mantém ousados e atentos às mudanças. Nesse sentido, ainda que ele seja incerto e riscos inesperados possam surgir no horizonte, isso não nos impede, com uma dose temperada de ambição, vencermos em temas estratégicos que alicerce e alavanque o futuro da Coagru. Portanto, **queremos ser ainda melhores** e avançar como uma Cooperativa renovada, com saúde financeira, gestão moderna e capacidade de inovação. Nesse caminho, que não iremos trilhar sozinhos, que possamos vencer juntos com muita soja, milho, trigo, frango e “união”. **É este o nosso propósito. É nisso que acreditamos.**

É importante, por fim, agradecer a Deus pelas bênçãos recebidas em mais um ano de sucesso e pelos frutos colhidos do trabalho de nossos produtores. Reconhecemos a fidelidade dos Associados e Conselheiros de Administração e Fiscal, a paixão, o foco e a competência dos Funcionários e a colaboração e parceria de nossos Clientes, Fornecedores e Instituições Financeiras para que alcançássemos os resultados de forma consistente, recorrente e sustentável.

Muito obrigado a todos e tenham uma ótima leitura!

O Conselho de Administração.

RELATÓRIO DO CONSELHO FISCAL - GESTÃO 2023

Cumprindo o ano de gestão deste Conselho, queremos agradecer a cada um dos associados pela confiança em nós depositada. Tenham a certeza de que não medimos esforços para melhor desempenhar a tarefa de fiscalizar as operações e as atividades da Coagru, zelando pelo patrimônio da Cooperativa que pertence a todos os associados.

O Conselho Fiscal tem acompanhado, mensalmente, mediante reuniões ordinárias e extraordinárias, todo o processo de gestão, para garantir a adequada fiscalização administrativa e econômico-financeira da Coagru. Nossos trabalhos foram conduzidos com base no Estatuto Social, no Regimento Interno e no Plano Anual de Trabalho que estabelece os procedimentos, apresenta o planejamento e cronograma das reuniões e relaciona as principais atividades a serem desenvolvidas durante a gestão. Sintetizamos o exame dos seguintes documentos: balancete patrimonial e a demonstração do resultado, execução orçamentária, relatórios de contas a receber e a pa-

gar, maiores devedores e inadimplência, além de fazermos o levantamento físico dos estoques de produtos agrícolas, de bens de fornecimento e de outras áreas da Cooperativa; realizamos visitas as unidades, contatamos com a diretoria executiva, gerentes, supervisores, auditoria independente e auditoria interna; assim como, participamos ativamente em todos os eventos técnicos, administrativos e sociais promovidos pela Coagru. Dessa forma, com base nas avaliações e verificações dos documentos disponibilizados, emitimos o Parecer, opinando favoravelmente sobre as demonstrações contábeis referentes ao exercício de 2023.

Por fim, cabe ressaltar que nossos trabalhos de fiscalização foram desenvolvidos com total independência, sem qualquer tipo de crítica ou até mesmo qualquer discordância, o que assegurou a condução dos trabalhos de forma ética, responsável e transparente.

O Conselho Fiscal

PREVISÃO ORÇAMENTÁRIA - ANO 2024

CENTRO DE CUSTO	RECEITAS*		CUSTO DAS VENDAS	DESPESAS*			RESULTADO
	VENDAS	OUTRAS RECEITAS		ADMINISTRATIVAS	COMERCIAIS	TRIBUTOS	
SOJA	528.713.146	1.754.444	495.109.833	16.522.358	1.321.783	-	17.513.617
TRIGO	22.995.333	128	17.928.090	5.044.375	-	-	22.997
MILHO	327.376.250	968.106	293.564.570	16.253.837	1.145.817	-	17.380.132
BENS DE FORNECIMENTO	242.120.098	159.985	202.062.360	12.422.990	72.194	1.393.868	26.328.671
FÁBRICA DE RAÇÕES	10.468.522	-	5.907.600	1.605.801	1.419.111	384.473	1.151.537
AVÍCOLA	101.434.200	24.856.270	92.094.025	29.353.487	-	289.319	4.553.639
MOINHO DE TRIGO	32.979.482	-	22.775.744	3.262.075	1.743.667	1.735.142	3.462.854
OUTROS	4.531.831	-	2.946.905	2.028.060	157.900	600	(601.635)
SOMA	1.270.618.862	27.738.933	1.132.389.127	86.492.983	5.860.472	3.803.402	69.811.811

(*) EM REAIS

DESPESAS	(43.655.571)
RESULTADO	26.156.241
%	2,059%

BALANÇO PATRIMONIAL LEVANTADO EM 31 DE DEZEMBRO DE 2023**ATIVO**

R\$ 1,00

	31/12/2023	31/12/2022
CIRCULANTE	1.083.599.847	909.486.318
DISPONIBILIDADES	370.087.698	253.645.959
Caixa	42.903	32.180
Bancos Contas Movimento	43.928.379	31.288.446
Aplicações de Liquidez Imediata	326.116.416	222.325.333
CRÉDITOS	526.829.377	422.653.395
Aplicações Financeiras	69.212.563	30.136.525
Cooperados (Nota 04)	115.569.827	142.141.415
Terceiros (Nota 05)	5.713.484	7.727.754
Compradores	305.042.348	211.840.637
Impostos à Recuperar	17.274.835	13.003.315
Adiantamento a Fornecedores	12.089.663	16.449.395
Outros Créditos (Nota 06)	1.926.657	1.354.354
ESTOQUES (NOTA 07)	183.015.562	230.021.567
Bens de Produção	79.787.991	83.795.528
Bens de Fornecimento	77.308.134	129.557.548
Produtos Acabados	402.535	457.791
Matéria-Prima e Material Secundário	25.516.902	16.210.700
DESPESAS DO EXERCÍCIO SEGUINTE (NOTA 08)	3.667.210	3.165.397
NÃO CIRCULANTE	201.476.815	203.570.088
REALIZÁVEL A LONGO PRAZO	6.703.356	6.475.378
Terceiros	3.507.825	4.154.097
Impostos à Recuperar	5.024.768	5.155.965
(-) Provisão p/Créd. Liquidação Duvidosa	1.829.237	2.834.684
INVESTIMENTOS (NOTA 09)	41.685.621	38.456.501
IMOBILIZADO (NOTA 10)	153.087.838	158.638.209
TOTAL DO ATIVO	1.285.076.662	1.113.056.406

As Notas Explicativas são parte integrante das Demonstrações Contábeis.

PASSIVO E PATRIMÔNIO LÍQUIDO

R\$ 1,00

	31/12/2023	31/12/2022
CIRCULANTE	927.483.737	779.015.413
Cooperantes (Nota 11)	323.414.373	282.123.168
Fornecedores	29.385.376	58.018.073
Terceiros (Nota 12)	4.337.085	6.820.119
Adiantamentos de Clientes	140.871.866	88.170.568
Obrigações Sociais e Trabalhistas (Nota 13)	6.635.333	6.460.342
Obrigações Tributárias	2.032.461	983.534
Financiamentos (Nota 14)	411.836.676	331.474.701
Sobras a distribuir "ad referendum" da A.G.O.	8.970.567	4.964.908
NÃO CIRCULANTE	135.248.049	137.181.534
EXIGÍVEL A LONGO PRAZO	135.248.049	137.181.534
Terceiros (Nota 12)	1.137.386	825.253
Financiamentos (Nota 14)	90.571.181	49.660.609
Receitas e Despesas Diferidas	43.539.482	86.695.672
PATRIMÔNIO LÍQUIDO	222.344.876	196.859.459
CAPITAL SOCIAL INTEGRALIZADO (NOTA 15)	59.889.889	53.759.820
RESERVAS DE CAPITAL	4.245.618	4.245.618
Reserva de Equalização	4.228.661	4.228.661
Reserva de Incentivos Fiscais	16.957	16.957
AJUSTES DE AVALIAÇÃO PATRIMONIAL	30.178.959	30.634.538
RESERVAS DE SOBRES	128.030.410	108.219.483
Fundo de Reserva	44.742.295	40.863.632
FATES	30.824.021	24.164.327
Reserva de Desenvolvimento	52.464.094	43.191.524
TOTAL DO PASSIVO E PATRIMÔNIO LÍQUIDO	1.285.076.662	1.113.056.406

As Notas Explicativas são parte integrante das Demonstrações Contábeis.

DEMONSTRAÇÃO DE SOBRES OU PERDAS ENCERRADA EM 31 DE DEZEMBRO DE 2023

R\$ 1,00

	31/12/2023			31/12/2022
	ATO COOPERATIVO	ATO NÃO COOPERATIVO	TOTAL	
SOJA	12.159.291	(791.255)	11.368.036	4.513.028
Ingressos/Vendas e receitas operacionais	463.766.444	82.869.634	546.636.078	315.787.065
(-) Dispêndios e Custo das Vendas	410.241.938	75.375.362	485.617.300	289.309.207
(-) Dispêndios e Despesas Operacionais	41.365.215	8.285.527	49.650.742	21.964.830
TRIGO	1.249.763	(25.008)	1.224.755	1.461.297
Ingressos/Vendas e receitas operacionais	17.760.447	3.188.846	20.949.293	8.024.986
(-) Dispêndios e Custo das Vendas	14.507.155	2.858.477	17.365.632	6.004.067
(-) Dispêndios e Despesas Operacionais	2.003.529	355.377	2.358.906	559.622
MILHO	4.411.988	2.066.805	6.478.793	2.631.362
Ingressos/Vendas e receitas operacionais	231.757.090	18.898.404	250.655.494	373.911.883
(-) Dispêndios e Custo das Vendas	208.494.814	15.931.905	224.426.719	339.937.165
(-) Dispêndios e Despesas Operacionais	18.850.288	899.694	19.749.982	31.343.356
BENS DE FORNECIMENTO	5.683.042	881.129	6.564.171	3.772.156
Ingressos/Vendas e receitas operacionais	196.356.601	19.156.427	215.513.028	232.113.491
(-) Dispêndios e Custo das Vendas	151.766.504	14.265.893	166.032.397	186.564.977
(-) Dispêndios e Despesas Operacionais	38.907.055	4.009.405	42.916.460	41.776.358
FÁBRICA DE RAÇÃO	329.419	(270.851)	58.568	317.423
Ingressos/Vendas e receitas operacionais	5.583.359	1.947.728	7.531.087	8.692.064
(-) Dispêndios e Custo das Vendas	3.857.677	1.584.880	5.442.557	6.366.019
(-) Dispêndios e Despesas Operacionais	1.396.263	633.699	2.029.962	2.008.622
MOINHO DE TRIGO	929.559	708.383	1.637.942	621.993
Ingressos/Vendas e receitas operacionais	18.655.016	8.944.206	27.599.222	35.980.663
(-) Dispêndios e Custo das Vendas	13.704.411	6.894.433	20.598.844	27.958.395
(-) Dispêndios e Despesas Operacionais	4.021.046	1.341.390	5.362.436	7.400.275
AVES	432.991	401.700	834.691	757.376
Ingressos/Vendas e receitas operacionais	131.709.508	409.664	132.119.172	119.538.673
(-) Dispêndios e Custo das Vendas	87.096.529	-	87.096.529	82.377.418
(-) Dispêndios e Despesas Operacionais	44.179.988	7.964	44.187.952	36.403.879
OUTROS PRODUTOS	434.139	159.242	593.381	1.238.544
Ingressos/Vendas e receitas operacionais	4.297.356	3.398.694	7.696.050	6.226.575
(-) Dispêndios e Custo das Vendas	3.101.864	3.020.825	6.122.689	3.991.800
(-) Dispêndios e Despesas Operacionais	761.353	218.627	979.980	996.231
(+) Outras Receitas e Despesas	-	1.098.893	1.098.893	70.236
(+) Resultado Equivalência Patrimonial	-	302.003	302.003	308.753
RESULTADO ANTES DOS IMPOSTOS	25.630.192	4.531.041	30.161.233	15.692.168
(-) Provisão para imposto de renda PJ	-	1.033.260	1.033.260	275.491
(-) Provisão para Contribuição Social	-	380.613	380.613	107.817
RESULTADO LÍQUIDO DO EXERCÍCIO	25.630.192	3.117.168	28.747.360	15.308.860
DESTINAÇÃO DO RESULTADO				
FATES	3.844.529	2.815.165	6.659.694	2.942.474
Fundo de Reserva	3.844.529	-	3.844.529	2.127.818
Reserva de Desenvolvimento	8.970.567	302.003	9.272.570	5.273.660
SOBRAS À DISPOSIÇÃO DA A.G.O	8.970.567	-	8.970.567	4.964.908

DEMONSTRAÇÃO DAS MUTAÇÕES DO PATRIMÔNIO LÍQUIDO EM 31 DE DEZEMBRO DE 2023

R\$ 1,00									
	CAPITAL SOCIAL	RESERVAS DE CAPITAL		AJUSTES DE AVALIAÇÃO PATRIMONIAL	RESERVAS DE SOBRAS			SOBRAS ACUMULADAS	TOTAL
		EQUALIZAÇÃO	INCENTIVOS FISCAIS		FUNDO DE RESERVA	FATES	RESERVA DE DESENVOLVIMENTO		
SALDO EM 31/12/2021	47.756.489	4.228.661	16.957	31.090.117	37.389.410	21.221.853	37.917.864	-	179.621.351
Integralizações de Capital	84.759	-	-	-	-	-	-	-	84.759
Retenções de Capital	7.013.537	-	-	-	-	-	-	-	7.013.537
Devolução de Capital	(1.094.965)	-	-	-	-	-	-	-	(1.094.965)
Formação de Reservas	-	-	-	-	1.346.404	-	-	-	1.346.404
Utilização de Reservas	-	-	-	(455.579)	-	-	-	-	(455.579)
Sobras Líquidas do Exercício	-	-	-	-	-	-	-	15.308.860	15.308.860
Destinação das Sobras	-	-	-	-	2.127.818	2.942.474	5.273.660	(15.308.860)	(4.964.908)
SALDO EM 31/12/2022	53.759.820	4.228.661	16.957	30.634.538	40.863.632	24.164.327	43.191.524	-	196.859.459
Integralizações de Capital	44.256	-	-	-	-	-	-	-	44.256
Retenções de Capital	7.438.423	-	-	-	-	-	-	-	7.438.423
Devolução de Capital	(1.352.610)	-	-	-	-	-	-	-	(1.352.610)
Formação de Reservas	-	-	-	-	34.134	-	-	-	34.134
Utilização de Reservas	-	-	-	(455.579)	-	-	-	-	(455.579)
Sobras Líquidas do Exercício	-	-	-	-	-	-	-	28.747.360	28.747.360
Destinação das Sobras	-	-	-	-	3.844.529	6.659.694	9.272.570	(28.747.360)	(8.970.567)
SALDO EM 31/12/2023	59.889.889	4.228.661	16.957	30.178.959	44.742.295	30.824.021	52.464.094	-	222.344.876

DEMONSTRAÇÃO DOS FLUXOS DE CAIXA EM 31 DE DEZEMBRO DE 2023

R\$ 1,00		
	31/12/2023	31/12/2022
1. Fluxo de Caixa das Atividades Operacionais		
Sobra Líquida do Exercício antes dos Impostos	28.747.360	15.308.860
Depreciações e Amortizações	16.621.156	16.444.767
Juros sobre Empréstimos Tomados	63.756.169	34.968.115
Resultado na Venda de Ativos Permanentes	(3.650.418)	(65.266)
Equivalência Patrimonial	(302.003)	(308.752)
Reversão/Provisão Para Créditos de Liquidação Duvidosa	(1.005.447)	1.850.726
Variações nos Ativos e Passivos		
Aumento em Contas a Receber	(104.175.982)	(74.608.396)
Redução nos Estoques	47.006.005	22.308.561
Aumento das Despesas Antecipadas	(501.813)	(965.599)
Redução no Realizável a Longo Prazo	777.469	1.443.967
Aumento em Associados, Fornecedores e Adto de Clientes	69.365.465	22.590.152
Aumento em Impostos e Contribuições Pagos	1.223.918	1.552.377
Redução em Obrigações a Pagar	(2.483.034)	(43.033.466)
Redução/Aumento no Passivo Não Circulante	(42.844.056)	33.467.806
Disponibilidades Líquidas Geradas Pelas Atividades Operacionais	72.534.789	30.953.852
2. Fluxo de Caixa das Atividades de Investimentos		
Participação em Outras Empresas	(2.927.117)	(3.930.613)
Compras de Imobilizado	(11.561.177)	(8.196.747)
Recebimento por Vendas de Ativos Permanentes	4.140.810	117.236
Disponibilidades Líquidas Aplicadas nas Atividades de Investimentos	(10.347.484)	(12.010.124)
3. Fluxo de Caixa das Atividades de Financiamentos		
Integralização de Capital	7.482.679	7.098.296
Pagamentos de Capital Social	(1.352.610)	(1.094.965)
Pagamentos de Sobras	(8.970.567)	(4.964.908)
Utilização de Reservas	(455.579)	(455.579)
Formação de Reservas	34.134	1.346.404
Empréstimos Tomados	568.999.999	354.469.037
Pagamentos de Empréstimos	(511.483.622)	(319.551.787)
Disponibilidades Líquidas Geradas Pelas Atividades de Financiamentos	54.254.434	36.846.498
4. Aumento nas Disponibilidades	116.441.739	55.790.226
No Início do Período	253.645.959	197.855.733
No Final do Período	370.087.698	253.645.959
5. Variação Líquida das Disponibilidades	116.441.739	55.790.226

DEMONSTRAÇÃO DOS VALORES ADICIONADOS EM 31 DE DEZEMBRO DE 2023

R\$ 1,00		
	31/12/2023	31/12/2022
1. INGRESSOS E RECEITAS	1.167.382.673	1.068.065.244
Ingresso e receita de Vendas e serviços	1.127.443.089	1.031.288.572
Outros ingressos e receitas operacionais	40.049.155	38.627.398
Perda estimada p/ créditos de liquidação duvidosa	109.571	1.850.726
2. INSUMOS ADQUIRIDOS	1.044.686.590	966.092.536
Dispêndio e custo das vendas e serviços	1.012.702.668	942.509.048
Dispêndio e despesa com materiais, energia, serviços de terceiros e outros	31.983.922	23.583.488
3. VALOR ADICIONADO BRUTO	122.696.083	101.972.708
4. RETENÇÕES	16.165.578	15.989.189
Dispêndio e despesa de depreciação, amortização e exaustão	16.165.578	15.989.189
5. VALOR ADICIONADO LÍQUIDO	106.530.505	85.983.520
6. VALOR ADICIONADO RECEBIDO EM TRANSFERÊNCIA	45.649.994	30.764.683
Resultado de equivalência patrimonial	302.003	308.753
Ingresso e receita financeira	41.207.181	30.359.430
Outros ingressos e receitas	4.140.810	96.500
7. VALOR ADICIONADO TOTAL A DISTRIBUIR	152.180.499	116.748.202
8. DISTRIBUIÇÃO DO VALOR ADICIONADO	152.180.499	116.748.202
Pessoal	37.962.110	35.220.949
Remuneração direta	31.369.994	29.114.479
Benefícios	3.789.432	3.333.871
F.G.T.S.	2.802.684	2.772.600
Impostos, taxas e contribuições	16.704.057	20.128.162
Federais	13.517.227	11.715.435
Estaduais	2.887.940	8.169.100
Municipais	298.890	243.627
Remuneração de capitais de terceiros	68.766.972	46.090.231
Juros	68.522.586	45.927.509
Aluguéis	244.386	162.723
Remuneração de capitais próprios	28.747.360	15.308.860
Sobras a distribuir "ad referendum" da A.G.O.	8.970.567	4.964.908
Retenção para reservas legais e estatutárias	19.776.793	10.343.952

NOTAS EXPLICATIVAS ÀS DEMONSTRAÇÕES CONTÁBEIS LEVANTADAS EM 31 DE DEZEMBRO DE 2023

NOTA 01 - CONTEXTO OPERACIONAL

A COAGRU, com base na colaboração recíproca a que se obrigam seus cooperantes, objetiva promover o estímulo, o desenvolvimento e a defesa de suas atividades econômicas e sociais de natureza comum.

As principais atividades são: recebimento, transporte, classificação e armazenagem dos produtos agropecuários; comercialização nos mercados interno e externo; industrialização e comercialização de produtos; beneficiamento e padronização de sementes destinadas ao seu quadro social; aquisição e comercialização de bens de fornecimento; prestação de serviços de assistência técnica agropecuária, educacional e social aos seus cooperantes.

NOTA 02 - APRESENTAÇÃO DAS DEMONSTRAÇÕES CONTÁBEIS

As demonstrações contábeis foram elaboradas como segue:

a) BALANÇO PATRIMONIAL - Apresentado e elaborado de acordo com as Normas Brasileiras de Contabilidade aplicáveis às Sociedades Cooperativas (Resolução NBC ITG 2004/2018). Em decorrência da obrigatoriedade da convergência às Normas Internacionais de Contabilidade, criada pelas Leis n.º 11.638/07 e 11.941/09 e os pronunciamentos, as interpretações e as orientações emitidas pelo Comitê de Pronunciamentos Contábeis (CPC) aprovados pelo Conselho Federal de Contabilidade. Os Ativos e Passivos vencíveis até 360 dias foram classificados como circulante e os vencíveis após essa data como não circulante.

b) DEMONSTRAÇÃO DE SOBRAS OU PERDAS - Estruturada em conformidade com as disposições contidas na Lei n.º 5.764/71, observadas as disposições contidas na Resolução NBC ITG 2004/2018, que determina a apuração de sobras por produto, serviços e atividades, segregando o ato cooperativo e não cooperativo.

c) DEMONSTRAÇÃO DAS MUTAÇÕES DO PATRIMÔNIO LÍQUIDO - Estruturada em conformidade com as Normas Brasileiras de Contabilidade aplicáveis às Sociedades Cooperativas em decorrência da obrigatoriedade da convergência às Normas Internacionais de Contabilidade, instituída pela Lei n.º 11.638/07 e alterada pela Lei n.º 11.941/09.

d) DEMONSTRAÇÃO DOS FLUXOS DE CAIXA: Estruturada em conformidade com as Normas Brasileiras de Contabilidade aplicáveis às Sociedades Cooperativas em decorrência da obrigatoriedade da convergência às Normas Internacionais de Contabilidade, instituídas pela Lei n.º 11.638/07 e alterada pela Lei n.º 11.941/09.

e) DEMONSTRAÇÃO DOS VALORES ADICIONADOS: Estruturada em conformidade com as Normas Brasileiras de Contabilidade aplicáveis às Sociedades Cooperativas em decorrência da obrigatoriedade da convergência às Normas Internacionais de Contabilidade, instituídas pela Lei n.º 11.638/07 e alterada pela Lei n.º 11.941/09.

NOTA 03 - PRINCIPAIS PRÁTICAS CONTÁBEIS

As principais práticas adotadas na elaboração das demonstrações contábeis foram:

a) Os estoques de Produtos Agrícolas foram avaliados pelo preço de mercado;

b) Os estoques de Produtos Acabados e de Bens de Fornecimento foram avaliados pelo preço de mercado, líquidos de impostos recuperáveis;

c) Os estoques de Matéria-Prima e Almojarifados foram avaliados pelo custo médio de aquisição, líquidos de impostos recuperáveis;

d) As contas de Cooperados foram atualizadas monetariamente até a data do balanço;

e) Os investimentos em cooperativas, Banco do Brasil e Telepar foram avaliados pelo custo de aquisição e em cooperativa central pelo método de equivalência patrimonial;

f) O imobilizado foi avaliado pelo custo de aquisição, deduzido da depreciação calculada pelo método linear, com base na vida útil estimada dos bens. Quando aplicável, ajustado ao seu respectivo valor de recuperação (impairment);

Os encargos financeiros de empréstimos, inerentes a construções foram incorporados como custos dos bens, conforme CPC n.º 20;

g) Os reflorestamentos foram exauridos em percentuais que representam as efetivas explorações no exercício e foram avaliados ao custo, visto serem de utilização como material de consumo interno;

h) As receitas e despesas foram apropriadas com base no regime de competência, sendo diferidas aquelas que correspondem ao exercício seguinte;

i) Os empréstimos e financiamentos estão atualizados até a data do balanço de acordo com as taxas pactuadas nos contratos;

j) Para efeito de cálculo das sobras relativas à cooperados e não cooperados, foram adotados os seguintes critérios:

- Para Produtos Agrícolas, à proporcionalidade nos recebimentos dos produtos de cooperados e não cooperados; e

- Para Bens de Fornecimento, à proporcionalidade das vendas efetuadas a cooperados e não cooperados.

k) A Provisão para crédito de liquidação duvidosa foi constituída no valor considerado suficiente para cobrir eventuais perdas na realização dos créditos, levando-se em consideração os créditos aplicados na atividade agrícola e o risco por fatores climáticos que tal atividade está sujeita.

NOTA 04 - COOPERADOS

A composição dos valores está a seguir:

	R\$ 1,00	
Associados	31/12/2023	31/12/2022
Duplicatas	85.258.328	125.893.992
Movimento	311.482	13.065
Plano Safra	14.811.304	10.618.609
Titulos à Receber	7.814.789	1.735.582
Adiantamento	7.373.923	3.880.167
Total	115.569.826	142.141.415

NOTA 05 - TERCEIROS

A composição está a seguir:

	R\$ 1,00	
Não Associados	31/12/2023	31/12/2022
Duplicatas	5.152.630	6.834.757
Plano Safra	430.916	843.644
Titulos à Receber	129.938	49.353
Total	5.713.484	7.727.754

NOTA 06 - OUTROS CRÉDITOS

A composição está a seguir:

	R\$ 1,00	
	31/12/2023	31/12/2022
Cheques em Cobrança	940.620	363.574

Adiantamento a Funcionários	242.610	207.226
Terceiros Conta Movimento	743.427	672.454
Empréstimos - Insumos	-	111.100
Total	1.926.657	1.354.354

NOTA 07 - ESTOQUES

A composição dos valores está a seguir:

a) Bens de Produção

Produto	R\$ 1,00		
	31/12/2023	31/12/2022	
	Ato Cooperativo	Outros	Total
Soja	31.263.805	5.634.348	36.898.153
Trigo	5.612.428	1.046.836	6.659.264
Milho	31.876.628	2.638.796	35.515.424
Triguilho	630.762	84.388	715.150
Total	69.383.623	9.404.368	79.787.991

b) Bens de Fornecimento

Produto	R\$ 1,00	
	31/12/2023	31/12/2022
Fertilizantes e Corretivos	17.995.809	30.023.084
Defensivos	44.301.832	77.345.898
Sementes e Mudanças	7.087.740	14.185.492
Máquinas, Peças e Aces. Agrícolas	5.250.133	5.116.060
Rações e Concentrados	994.239	1.577.755
Equip. e Medicamentos para Pecuária	1.678.381	1.309.259
Total	77.308.134	129.557.548

c) Produtos Acabados

Produto	R\$ 1,00	
	31/12/2023	31/12/2022
Farinha de Trigo	363.562	335.629
Rações e Concentrados	38.973	103.457
Madeira	-	18.705
Total	402.535	457.791

d) Matéria-Prima e Material Secundário

Indústria	R\$ 1,00	
	31/12/2023	31/12/2022
Moinho de Trigo	13.792.524	12.322.465
Fábrica de Ração	1.307.337	2.011.381
Unidade de Beneficiamento de Madeira	2.819.259	260.511
Material Secundário e Embalagens	7.597.782	1.616.343
Total	25.516.902	16.210.700

NOTA 08 - DESPESAS DO EXERCÍCIO SEGUINTE

A composição está a seguir:

	R\$ 1,00	
	31/12/2023	31/12/2022
Prêmios de Seguros a Vencer	352.082	299.440
Assinaturas de Jornais e Revistas	916	8.923
Material de Uso e Consumo	3.314.212	2.857.034
Total	3.667.210	3.165.397

NOTA 09 - INVESTIMENTOS

A composição está a seguir:

	Participação no Capital	R\$ 1,00	
		31/12/2023	31/12/2022
Cooperativas			
Unitá Coop. Central	49,99%	34.654.023	29.642.976
Cooperflora	50,00%	26.592	25.238
Coamo	-	6.181	6.181
Cocamar	-	5.707	5.707
Cocap - Mariópolis	-	-	8.256
Sicredi Vale Piquiri	-	104.222	104.222
Sicoob	-	166.154	166.154
Coocentral	1,68	466.124	466.124
Copacol	-	5.548.326	4.670.157
Credicoamo	-	23.408	15.101
UNIFI - Coop. Central Tec. Inf.	-	67.000	67.000
Subtotal		41.067.737	35.177.116
Outros Investimentos			
Telepar	-	44.547	44.547
Banco do Brasil S.A.	-	12.870	12.870
Prop. p/ Investimentos	-	560.467	3.221.968
Subtotal		617.884	3.279.385
Total		41.685.621	38.456.501

O resultado da equivalência patrimonial na Unitá Cooperativa Central apresentou uma sobra de R\$ 302.003,00 que foram classificadas como Outros Créditos no Ativo Circulante até a data da AGO quando será decidida a sua destinação.

NOTA 10 - IMOBILIZADO

A composição está a seguir:

	Custo Aquisição	31/12/2023 Deprec. Acum.	R\$ 1,00	
			Valor Líquido	31/12/2022
Terrenos e Propriedades	32.855.931	-	32.855.931	32.855.931
Edifícios e Armazéns	90.600.569	(35.753.204)	54.847.365	53.779.457
Máq. e Equip. Técnicos	118.601.761	(74.621.520)	43.980.241	50.500.947
Máquinas Móveis e Utensílios	5.434.262	(3.426.521)	2.007.741	1.697.983
Equipamentos Segurança	213.715	(107.926)	105.789	114.650
Veículos	23.558.290	(17.396.584)	6.161.706	6.089.530
Pátios e Estacionamentos	8.396.483	(2.373.275)	6.023.208	5.773.553
Aparelhos de Comunicação	74.545	(53.805)	20.740	25.398
Florestas	6.292.709	(3.237.173)	3.055.536	2.528.105
Instalações	9.998	(8.295)	1.703	1.915
Imobilizado em Andamento	4.027.878	-	4.027.878	5.270.740
Total	290.066.141	(136.978.303)	153.087.838	158.638.209

A depreciação do Imobilizado no exercício totalizou R\$ 16.621.156,00 (R\$ 16.444.767,00 em 2022).

NOTA 11 - COOPERANTES

A composição dos valores está a seguir:

Conta	R\$ 1,00	
	31/12/2023	31/12/2022
Produção	307.244.050	263.476.698
Adiantamento	10.767.117	14.898.681
Conta Corrente	5.403.206	3.747.789
Total	323.414.373	282.123.168



NOTA 12 - TERCEIROS

A composição está a seguir:

	31/12/2023		31/12/2022	
	Circulante	Não Circulante	Total	Total
Contas Correntes	355.273	28.908	384.181	812.497
Terceiros Adiantamento	1.405.669	-	1.405.669	1.372.783
Credores Diversos	2.569.947	-	2.569.947	4.652.262
Capital a Restituir	-	1.108.478	1.108.478	801.535
Consignação Folha Pgto.	6.196	-	6.196	3.881
Empréstimos – Insumos	-	-	-	2.414
Total	4.337.085	1.137.386	5.474.471	7.645.372

NOTA 13 - OBRIGAÇÕES SOCIAIS E TRABALHISTAS

A composição está a seguir:

Obrigação	31/12/2023		31/12/2022	
Salários a Pagar		1.387.023		1.424.336
INSS a Recolher		960.516		918.767
FGTS a Recolher		280.259		267.298
PIS a Recolher		67.005		63.661
Contribuição Sindical		23.975		23.127
FUNRURAL a Recolher		296.486		367.425
Provisão de Férias		3.620.069		3.395.728
Total		6.635.333		6.460.342

NOTA 14 - FINANCIAMENTOS

A composição era a seguinte:

Finalidade	Maior Vencto.	31/12/2023		31/12/2022	
		Circulante	Não Circulante	Total	Total
Ativo Fixo	15/03/35	17.877.191	37.404.514	55.281.705	62.565.518
Capital de Giro	-	-	-	-	45.253.749
Comercialização	10/09/25	393.959.485	53.166.667	447.126.152	273.316.043
Total		411.836.676	90.571.181	502.407.857	381.135.310

Os financiamentos foram contratados a taxas de juros que variam de 7,54% a.a. à variação da TR ou CDI, acrescida de juros de 11,00% a.a., tendo como garantias: penhor de bens de fornecimento, penhor de bens adquiridos, hipotecas de imóveis, aval dos Diretores e notas promissórias rurais emitidas pelos cooperantes.

Financiamentos de Longo Prazo por ano de vencimento:

Obrigação	31/12/2023		31/12/2022	
	Comercialização	Ativo Fixo	Total	Total
2024	-	-	-	11.711.607
2025	53.166.667	6.289.499	59.456.166	6.174.406
2026	-	6.446.819	6.446.819	5.929.509
2027	-	3.271.423	3.271.423	3.875.619
2028	-	3.271.423	3.271.423	3.875.619
2029	-	3.271.423	3.271.423	3.875.619
2030	-	5.434.249	5.434.249	3.773.812
2031	-	2.608.070	2.608.070	2.835.879
2032	-	2.608.070	2.608.070	2.835.879
2033	-	1.681.415	1.681.415	1.909.064
2034	-	1.681.415	1.681.415	1.909.064
2035	-	840.708	840.708	954.532
Total	53.166.667	37.404.514	90.571.181	49.660.609

NOTA 15 - CAPITAL SOCIAL

O Capital Social Integralizado no valor R\$ 59.889.889,00 (R\$ 53.759.820,00 em 2022) está representado por 59.889.889 quotas (53.759.820 em 2022) no valor nominal de R\$ 1,00 cada uma, pertencentes a 2.823 cooperados (2.779 em 2022).

NOTA 16 - COBERTURA DE SEGUROS

A composição dos bens segurados, modalidade e valores são os seguintes:

Grupo Bens Segurados	Modalidade	31/12/2023		31/12/2022	

Imóveis e Máquinas	Sinistro/Incêndio	563.254.526	504.689.000
Mercadorias	Sinistros	548.000.000	513.000.000
Veículos	Sinistros/Colisão	11.623.282	11.110.000
Total			1.028.799.000

NOTA 17 – ADOÇÃO DOS PRONUNCIAMENTOS CONTÁBEIS

A COAGRU passou a adotar a partir do exercício de 2008 as práticas contábeis estabelecidas pela Lei n.º 11.638/07, alterada pela Lei n.º 11.941/09, bem como dos Pronunciamentos Contábeis emitidos pelo CPC e aprovados pelo Conselho Federal de Contabilidade.

Nos exercícios de 2009 a 2023 foram adotados todos os procedimentos contábeis que a administração entendeu aplicável às atividades da COAGRU de modo a buscar a maior transparência possível para as suas demonstrações contábeis. A Organização das Cooperativas Brasileiras – OCB, em estreita colaboração com o Conselho Federal de Contabilidade, está examinando todos os impactos que os pronunciamentos contábeis emitidos pelo CPC possam trazer para as cooperativas brasileiras, em especial a plena adoção, no futuro, dos IFRS às demonstrações contábeis das sociedades cooperativas.

Ubiratã, Pr., 31 de dezembro de 2023

CLAUDEMIR PEREIRA DE CARVALHO
Diretor Presidente

AUREO ZAMPONIO
Diretor Vice-Presidente

VALDIR BATISTA
Diretor Secretário

VITOR HIROYUKI KOIKE
Técnico em Contabilidade
CRC-PR 21.493/0-9

RELATÓRIO DOS AUDITORES INDEPENDENTES SOBRE AS DEMONSTRAÇÕES CONTÁBEIS

Ilmos. Srs.

Membros dos Conselhos de Administração e Fiscal da
COAGRU - COOPERATIVA AGROINDUSTRIAL UNIÃO

Ubiratã - PR

Opinião

Examinamos as demonstrações contábeis da **COAGRU – COOPERATIVA AGROINDUSTRIAL UNIÃO**, que compreendem o balanço patrimonial em 31 de dezembro de 2023 e as respectivas demonstrações do resultado, das mutações do patrimônio líquido, dos fluxos de caixa e dos valores adicionados para o exercício findo nessa data, bem como as correspondentes notas explicativas que fazem parte das referidas demonstrações.

Em nossa opinião, as demonstrações contábeis acima referidas apresentam adequadamente, em todos os aspectos relevantes, a posição patrimonial e financeira da **COAGRU – COOPERATIVA AGROINDUSTRIAL UNIÃO** em 31 de dezembro de 2023, o resultado de suas operações, as mutações no seu patrimônio líquido, os seus fluxos de caixa e dos valores adicionados para o exercício findo nessa data, de acordo com as práticas contábeis adotadas no Brasil.

Base para opinião

Nossa auditoria foi conduzida de acordo com as normas brasileiras de auditoria. Nossas responsabilidades, em conformidade com tais normas, estão descritas na seção a seguir intitulada “Responsabilidades dos auditores independentes pela auditoria das demonstrações contábeis”. Somos independentes em relação à Cooperativa, de acordo com os princípios éticos relevantes previstos no Código de Ética Profissional do Contador e nas normas profissionais emitidas pelo Conselho Federal de Contabilidade, e cumprimos com as demais responsabilidades éticas de acordo com essas normas. Consideramos que a evidência de auditoria obtida é suficiente e apropriada para fundamentar nossa opinião.

Outras informações que acompanham as demonstrações contábeis e o relatório dos auditores

A administração da Cooperativa é responsável por essas outras informações que compreendem o Relatório da Administração.

Nossa opinião sobre as demonstrações contábeis não abrange o relatório da administração e não expressamos qualquer forma de conclusão de auditoria sobre esse relatório.

Em conexão com a auditoria das demonstrações contábeis, nossa responsabilidade é a de ler o Relatório da Administração e, ao fazê-lo, considerar se esse relatório está, de forma relevante, inconsistente com as demonstrações contábeis ou com nosso conhecimento obtido na auditoria ou, de outra forma, aparenta estar distorcido de forma relevante. Se, com base no trabalho realizado, concluirmos que há distorção relevante no Relatório da Administração, somos requeridos a comunicar esse fato. Não temos nada a relatar a este respeito.

Responsabilidades da administração e da governança pelas demonstrações contábeis

A administração da Cooperativa é responsável pela elaboração e adequada apresentação das demonstrações contábeis de acordo com as práticas contábeis adotadas no Brasil e pelos controles internos que ela determinou como necessários para permitir a elaboração de demonstrações contábeis livres de distorção relevante, independentemente se causada por fraude ou erro.

Na elaboração das demonstrações contábeis, a administração é responsável pela avaliação da capacidade de a Cooperativa continuar operando, divulgando, quando aplicável, os assuntos relacionados com a sua continuidade operacional e o uso dessa base contábil na elaboração das demonstrações contábeis, a não ser que a administração pretenda liquidar a Cooperativa ou cessar suas operações, ou não tenha nenhuma alternativa realista para evitar o encerramento das operações.

Os responsáveis pela governança da Cooperativa são aqueles com responsabilidade pela supervisão do processo de elaboração das demonstrações contábeis.

Responsabilidades dos auditores independentes pela auditoria das demonstrações contábeis

Nossos objetivos são obter segurança razoável de que as demonstrações contábeis, tomadas em conjunto, estão livres de distorção relevante, independentemente se causada por fraude ou erro, e emitir relatório de auditoria contendo nossa opinião. Segurança razoável é um alto nível de segurança, mas, não, uma garantia de que a auditoria realizada de acordo com as normas brasileiras e internacionais de auditoria sempre detectam as eventuais distorções relevantes existentes. As distorções podem ser decorrentes de fraude ou erro e são consideradas relevantes quando, individualmente ou em conjunto, possam influenciar, dentro de uma perspectiva razoável, as decisões econômicas dos usuários tomadas com base nas referidas demonstrações contábeis.

Como parte da auditoria realizada, de acordo com as normas brasileiras de auditoria, exercemos julgamento profissional e mantemos ceticismo profissional ao longo da auditoria. Além disso:

- Identificamos e avaliamos os riscos de distorção relevante nas demonstrações contábeis, independentemente se causada por fraude ou erro, planejamos e executamos procedimentos de auditoria em resposta a tais riscos, bem como obtivemos evidência de auditoria apropriada e suficiente para fundamentar nossa opinião. O risco de não detecção de distorção relevante resultante de fraude é maior do que o proveniente de erro, já que a fraude pode envolver o ato de burlar os controles internos, conluio, falsificação, omissão ou representações falsas intencionais.
- Obtivemos entendimento dos controles internos relevantes para a auditoria para planejarmos procedimentos de auditoria apropriados nas circunstâncias, mas não com o objetivo de expressarmos opinião sobre a eficácia dos controles internos da Cooperativa.
- Avaliamos a adequação das políticas contábeis utilizadas e a razoabilidade das estimativas contábeis e respectivas divulgações feitas pela administração.
- Concluimos sobre a adequação do uso, pela administração, da base contábil de continuidade operacional e, com base nas evidências de auditoria obtidas, se existe incerteza relevante em relação a eventos ou condições que possam levantar dúvida significativa em relação

à capacidade de continuidade operacional da Cooperativa. Se concluirmos que existe incerteza relevante, devemos chamar atenção em nosso relatório de auditoria para as respectivas divulgações das demonstrações contábeis ou incluir modificação em nossa opinião, se as divulgações forem inadequadas. Nossas conclusões estão fundamentadas nas evidências de auditoria obtidas até a data de nosso relatório. Todavia, eventos ou condições futuras podem levar a Cooperativa a não mais se manter em continuidade operacional;

- Avaliamos a apresentação geral, a estrutura e o conteúdo das demonstrações contábeis, inclusive as divulgações e se as demonstrações contábeis representam as correspondentes transações e os eventos de maneira compatível com o objetivo de apresentação adequada.

Comunicamo-nos com os responsáveis pela governança a respeito, entre outros aspectos, do alcance e da época dos trabalhos de auditoria planejados e das constatações significativas de auditoria, inclusive as deficiências significativas nos controles internos que, eventualmente, tenham sido identificadas durante nossos trabalhos.

Curitiba, PR, 02 de fevereiro de 2024.

BASILIO, FRANCO - AUDITORES INDEPENDENTES S/S

CRC-PR n.º 5373/O-9 - CVM n.º 968-7 - OCB n.º 586

JOÃO WILMAR BASILIO HAGEMANN

Contador Responsável

CRC-RS n.º 28.185/O-6-T-PR

PARECER DO CONSELHO FISCAL

Como membros do Conselho Fiscal da COAGRU - COOPERATIVA AGROINDUSTRIAL UNIÃO, em cumprimento às atribuições legais e estatutárias, examinamos o Balanço Patrimonial e as Demonstrações de Sobras e Perdas, acompanhadas de Notas Explicativas e Relatório dos Auditores Independentes sobre as Demonstrações Contábeis, correspondentes ao exercício findo em 31 de dezembro de 2023.

Com base nas avaliações mensais realizadas, visitas em áreas de atividades da Cooperativa e por meio de informações recebidas nas reuniões com os auditores independentes, diretores executivos, gerentes, supervisores e a auditoria interna da Cooperativa, tivemos condições de acompanhar as operações realizadas, dentro da extensão e profundidade que entendemos necessárias.

Em função do exposto e respaldados no Relatório dos Auditores Independentes sobre as Demonstrações Contábeis, datado de 02 de fevereiro de 2024, apresentado sem modificação, somos de parecer que as referidas demonstrações, bem como o resultado apurado, refletem corretamente, em todos os aspectos relevantes, a situação patrimonial, econômica e financeira da Cooperativa em 31 de dezembro de 2023.

Recomendamos, portanto, que os Senhores Associados aprovem estas Demonstrações Contábeis e o Relatório de Prestação de Contas apresentado pela Diretoria.

Ubiratã, 15 de fevereiro de 2024.

ANTONINO ROMANGNOLI

CPF: 498.685.279-53

ANTONIO JAIR BERNIS

CPF: 502.517.759-68

MOACIR NUTO DE LACERDA

CPF: 278.970.879-72

AGUINEL BARBOSA DAPUNICENA

CPF: 687.564.109-72

DERCILIO RODRIGUES DA SILVA

CPF: 453.428.499-34

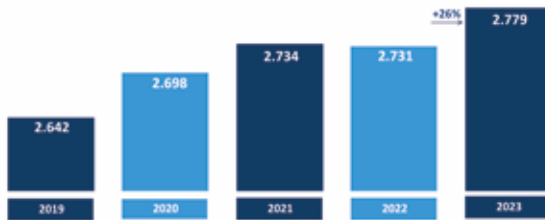
SOLANGE SCARABELOT DOS SANTOS

CPF: 808.656.829-68

GRÁFICOS COAGRU

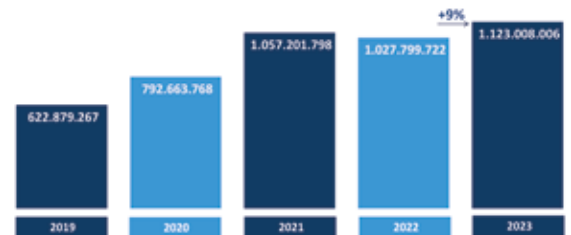
ASSOCIADOS

(QUANTIDADE)

2019 - 2023 **+5%**

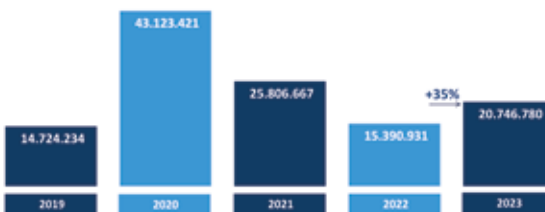
FATURAMENTO Total

(EM REAIS)

2019 - 2023 **+80%**

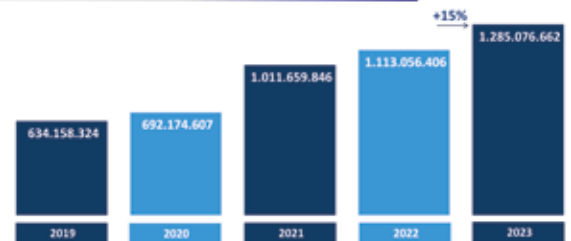
Investimentos e IMOBILIZAÇÕES

(EM REAIS)

2019 - 2023 **+41%**

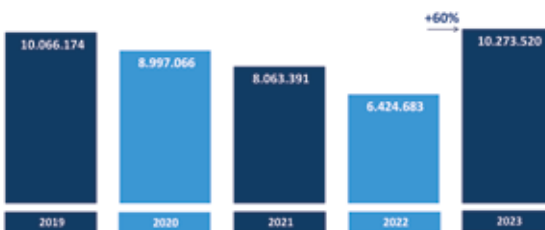
Ativo TOTAL

(EM REAIS)

2019 - 2023 **+103%**

Recepção TOTAL DE GRÃOS

(EM SACAS)

2019 - 2023 **+2%**

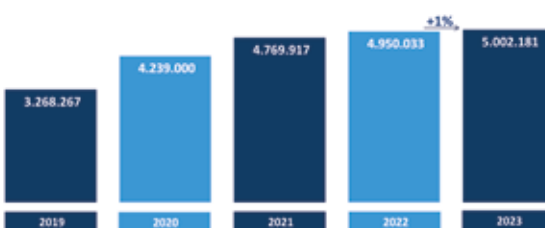
Geração de IMPOSTOS

(EM REAIS)

2019 - 2023 **+47%**

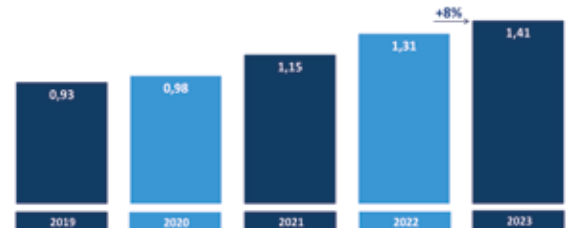
Produção RAÇÃO AVÍCOLA

(SACAS 60 KGS)

2019 - 2023 **+53%**

PAGAMENTO por frango

(R\$/CABEÇA)

2019 - 2023 **+51%**

PLANO DE ATIVIDADES 2024

01



Continuidade dos investimentos em inovação e melhorias de nossas estruturas de recepção, beneficiamento, secagem, armazenagem e expedição de produtos.

02



Duplicação na estrutura de recepção e expedição de produtos Unidade Nova Cantu.

03



Construção e implantação de unidade de produção de cavacos em Campina da Lagoa.

04



Reestruturação e modernização da loja de peças, veterinária e escritório administrativo da unidade de Yolanda.

05



Aquisição de área para implantação de reflorestamento.

06



Remodelação do armazém graneleiro da unidade de Ubiratã para atender a legislação vigente.

07



Instalação de supermercado.

ASSOCIADOS FALECIDOS NO ANO DE 2023

MATRÍCULA	NOME	NASCIMENTO	FALECIMENTO	UNIDADE
300	Euclides Molina	16/05/1942	07/02/2023	Ubiratã
54	Odone Serrano	01/07/1940	02/03/2023	Ubiratã
6258	Pedro Pizoni	05/11/1933	04/04/2023	Ubiratã
8248	Jandira Maria Leite Soares	02/02/1934	04/04/2023	Ubiratã
5434	Florentino Dalla Corte	05/08/1953	08/04/2023	Ubiratã
7845	Enivaldo Binelli	24/09/1960	02/05/2023	Ubiratã
10066	Adelino Luis Demenek	01/10/1965	03/05/2023	Campina da Lagoa
7933	Ana Roseni Schroeder	08/06/1953	06/05/2023	Nova Cantu
6493	José Demival Miranda	12/05/1938	03/06/2023	Anahy
8661	Carmozina da Silva Anduz	03/06/1934	15/06/2023	Ubiratã
610	Alder Lupes	13/03/1939	20/06/2023	Campina da Lagoa
7897	Jair Tozzi	15/04/1940	20/06/2023	Ubiratã
5222	Jorge Lipare	17/03/1935	18/08/2023	Campina da Lagoa
337	Orlando Domingos Carnieli	09/08/1944	21/08/2023	Rio Verde
9851	Amalia Sanchez Jotta de Carvalho	02/08/1966	02/10/2023	Ubiratã
3839	Jeova Moreira Santos	12/01/1952	11/10/2023	Ubiratã
1372	Conceicao Pereira da Cruz	26/03/1924	15/10/2023	Campina da Lagoa
9303	Santiago Casado Peres	26/07/1931	22/11/2023	Anahy



Disse-lhe Jesus:

“Eu sou a ressurreição e a vida; quem crê em mim, ainda que esteja morto, viverá. E todo aquele que vive e crê em mim nunca morrerá.”

João 11,25-26

RECORDES COAGRU

Cooperativa recebe o maior volume de cereais de sua história

Mesmo com quebra na produção da cultura soja (devido ao excesso de chuvas), recebemos quase 10,3 milhões de sacas de grãos em 2023. Com esse montante, a Coagru bate um novo recorde no recebimento de cereais.

Isso comprova que tem muita tecnologia e muito trabalho no campo e um acompanhamento técnico e eficiente realizado pelos profissionais da Coagru. Além disso, os eventos promovidos pela cooperativa, como dias de campo, palestras, treinamentos e outras atividades ligadas ao setor, auxiliam na capacitação e qualificação dos produtores rurais associados e no con-

sequente aumento de sua produção.

Outro destaque para o recebimento foi a capacidade da cooperativa em absorver toda a demanda diante da capacidade estática que possui, demonstrando o trabalho fundamental de todas as áreas envolvidas para que o associado tivesse tranquilidade no momento da colheita.

Cavalini Carvalho, diretor-presidente da Coagru, destacou. “Estamos comemorando em 2023 a marca recorde de quase 10,3 milhões de sacas recebidas. Os números, ano a ano, também surpreendem e esse resultado está diretamente ligado a confiança

do associado com cooperativa.”

Cavalini ainda enfatizou a importância de o associado adquirir seus produtos na própria cooperativa, com isso, os custos são diluídos e mais sobras serão distribuídas entre os associados, completou dizendo, “aqui, celebramos a dedicação incansável dos nossos associados e a riqueza que a terra nos proporciona, enquanto oferecemos um serviço vital para o processamento e armazenamento da sua produção. Por isso, agradecemos muito sua confiança e o trabalho e comprometimento dos colaboradores para que alcançássemos esses resultados”.



RELATÓRIO DA GESTÃO

Mensagem do Conselho de Administração

Em 2023 superamos desafios significativos e alcançamos conquistas. O ano foi marcado por números positivos para avicultura, porém, o Brasil e o Mundo, se viu frente a frente à maior crise já registrada de Influenza Aviária. Apesar dos focos isolados da gripe aviária em aves silvestres, o Brasil, contudo, ganhou destaque e manteve-se como único grande produtor global sem histórico de registro dessa enfermidade em aves comerciais, consolidando sua posição como líder global na exportação de frango.

Cumprimos com êxito umas das missões mais nobres, seguindo os mais rígidos protocolos de saúde: produzir e fornecer alimentos. Por isso, é um orgulho olhar para trás e ver que nossas ações têm gerado valores positivos, tanto para os associados quanto para a economia regional, graças a Unita Cooperativa Central, uma das estruturas industriais mais modernas e eficientes do nosso setor, que nasceu da parceria entre as Cooperativas Coagru e Copacol, donas igualmente da Central.

Em meio a um quadro repleto de obstáculos, a Unita e os associados integrados as cooperativas filiadas se mantiveram firmes e garantiram a oferta de produtos para as milhões de famílias do Brasil e dos mais de 80 mercados importadores de nossas proteínas. Por isso, comemoramos resultados expressivos em 2023 e nosso crescimento constante é evidenciado pelos números robustos de produção, e nos preparamos para um 2024 marcado por inovação, comprometimento com a saúde animal e consolidação de seu papel fundamental na economia regional e nacional.

À Unita abateu em 2023 114,8 milhões de cabeças de frango, produziu 259,5 milhões de quilos de carne, **exportou 175 milhões de quilos, 68% e destinou ao mercado interno, 84 milhões de quilos, 32%, gerando, ainda, 4.300 empregos diretos.** Promovemos, assim, o crescimento integrado dos produtores associados, impactando positivamente tanto nas localidades como nas pessoas das áreas onde atuamos, com oportunidades para todos,

consequentemente, gerando melhor qualidade de vida.

No mesmo momento em que nos congratulamos com a Coagru e Copacol e seus Associados Integrados pelos resultados alcançados na avicultura, começamos a pensar nos desafios que teremos de vencer em 2024, para que nosso crescimento prossiga de forma sustentada. Assim, quando olhamos para frente, o que realmente nos importa é identificar as condições necessárias para que isso ocorra sempre mais e melhor, para que nosso crescimento prossiga de forma sustentada.

Registramos nosso agradecimento a Coagru, Copacol e Coperflora e de forma especial aos seus Associados Integrados. Também agradecemos os membros dos Conselhos de Administração e Fiscal e aos colaboradores, por sua dedicação e comprometimento.

O Conselho de Administração.



380
mil aves
por dia

GRÁFICOS UNITÁ

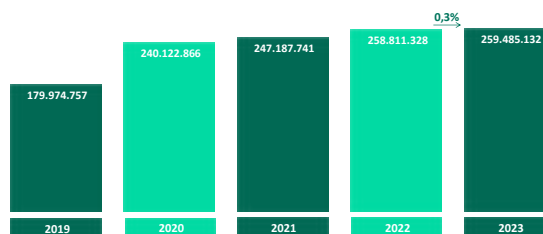
Balanco PATRIMONIAL

(EM REAIS)

ATIVO	R\$	PASSIVO	R\$
ATIVO CIRCULANTE	59.130.868	PASSIVO CIRCULANTE	91.503.309
DISPONÍVEL	23.085.375	VALORES A PAGAR	417.634
CRÉDITOS	36.045.493	EMPRESTIMOS E FINANCIAMENTOS	91.085.675
ATIVO NÃO CIRCULANTE	297.215.048	PASSIVO NÃO CIRCULANTE	152.160.436
DEPÓSITOS JUDICIAIS	434.193	EMPRESTIMOS E FINANCIAMENTOS	145.845.746
INVESTIMENTOS	477.553	PROVISÕES PARA CONTINGÊNCIAS	6.000.000
IMOBILIZADO	296.289.203	OBRIGAÇÕES SOCIAIS E TRIBUTÁRIAS	16.890
INTANGÍVEL	14.098	OUTRAS OBRIGAÇÕES A PAGAR	297.800
		PATRIMÔNIO LÍQUIDO	112.682.171
		CAPITAL SOCIAL REALIZADO	73.655.023
		RESERVAS ESTATUTÁRIAS	38.430.434
		SOBRAS A DISPOSIÇÃO DA AGO	596.714
TOTAL DO ATIVO	356.345.917	TOTAL DO PASSIVO	356.345.917

Produção Anual de CARNE

(EM QUILOS)

2019 - 2023 **+44%**

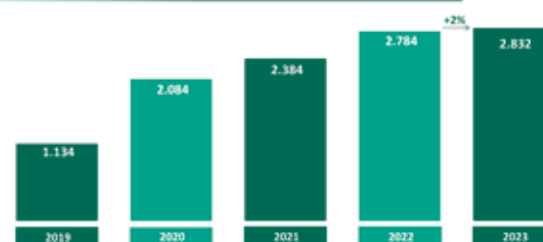
Demonstração das SOBRAS

(EM REAIS)

DISCRIMINAÇÃO	R\$
RECEITA BRUTA	66.600.000,00
OUTRAS RECEITAS	18.513.583,01
(-) DEDUÇÕES DAS RECEITAS E DISPÊNDIOS	6.160.500,00
(-) DESPESAS COM PESSOAL	2.453.587,31
(-) DESPESAS ADMINISTRATIVAS OPERACIONAIS	46.682.741,84
(-) DESPESAS TRIBUTÁRIAS	360.314,24
(-) RESULTADO FINANCEIRO	24.046.693,65
RESULTADO ANTES DO IRPJ E CSLL	5.409.745,97
(-) PROVISÃO PARA IMPOSTO DE RENDA PJ	2.490.994,27
(-) PROVISÃO PARA CONTRIBUIÇÃO SOCIAL	905.397,94
RESULTADO LÍQUIDO DO EXERCÍCIO	2.013.353,76

Geração de RIQUEZA

(EM MILHÕES DE REAIS)

2019 - 2023 **+150%** R\$ 2.831.868.116,08

Destinações ESTATUTÁRIAS

(EM REAIS)

DESTINAÇÕES ESTATUTÁRIAS	R\$
RESULTADO LÍQUIDO DO EXERCÍCIO	2.013.353,76
(-) FATES RESULTADO COM TERCEIROS	24.305,73
(-) FATES 10%	198.904,80
(-) RESERVA LEGAL 20%	397.809,61
(-) RESERVA DE DESENVOLVIMENTO 40%	795.619,21
SOBRAS À DISPOSIÇÃO DA AGO 30%	596.714,41

Abate Diário de AVES

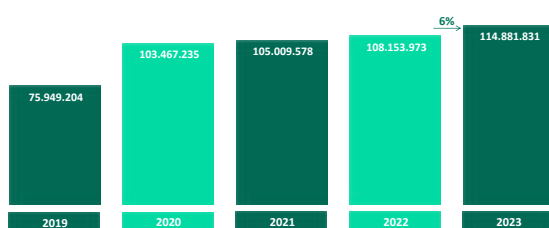
(EM CABEÇAS)

MÉDIA CABEÇAS/DIA 376.692



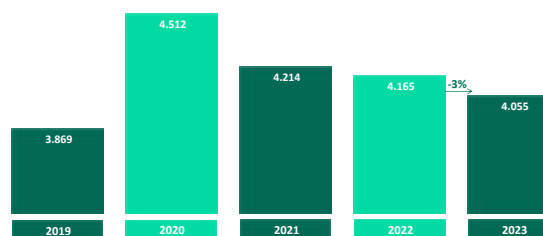
Abate Anual de AVES

(EM CABEÇAS)

2019 - 2023 **+51%**


FUNCIONÁRIOS

(QUANTIDADE)

2019 - 2023 **+5%**

Acompanhe a sua cooperativa
pelo canal

COAGRU INFORMATIVO



No nosso canal no YouTube você tem acesso a vídeos dos principais eventos, entrevistas e orientações técnicas que só a sua cooperativa tem para você.

INSCREVA-SE E FIQUE INFORMADO

